

МЕСЕЧЕН СТАТИСТИЧКИ БИЛТЕН

МАЈ 2020

Пазарна капитализација : 178.885.738.614

Промет : 476.045.890

Број на трансакции: 1.436

МБИ10: 4.262,97

↓0,05%

↓36,99%

↓46,72%

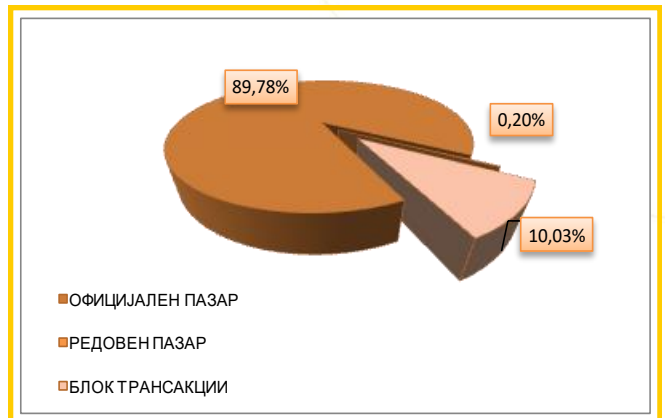
↓4,50%

БЕРЗАНСКИ ПОКАЗАТЕЛИ

ПРОМЕТ (денари)	Април 2020	Мај 2020	%
КЛАСИЧНО ТРГУВАЊЕ	651.991.389	428.308.574	-34,31
АКЦИИ	650.253.090	304.997.127	-53,10
ОБВРЗНИЦИ	1.738.299	123.311.447	6993,80
ПРОСЕЧЕН ДНЕВЕН ПРОМЕТ (денари)	32.599.569	22.542.557	-30,85
ПРОСЕЧЕН ДНЕВЕН БРОЈ НА ТРАНСАКЦИИ	134	75	-44,03
БЛОК ТРАНСАКЦИИ	29.673.271	47.737.316	60,88
ЈАВНИ БЕРЗАНСКИ АУКЦИИ	0	0	-
ЈАВНА ПОНУДА НА ХВ	73.806.150	0	-
ВКУПНО	755.470.810	476.045.890	-36,99
БРОЈ НА ТРАНСАКЦИИ			
КЛАСИЧНО ТРГУВАЊЕ	2.687	1.431	-46,74
БЛОК ТРАНСАКЦИИ	7	5	-28,57
ЈАВНИ БЕРЗАНСКИ АУКЦИИ	0	0	-
ЈАВНА ПОНУДА НА ХВ	1	0	-
ВКУПНО	2.695	1.436	-46,72
ПАЗАРНА КАПИТАЛИЗАЦИЈА (денари)			
ПАЗАРНА КАПИТАЛИЗАЦИЈА НА АКЦИИ	178.973.433.820	178.885.738.614	-0,05
БЕРЗАНСКА КОТАЦИЈА	174.831.391.505	174.743.696.299	-0,05
ПАЗАР НА АДПОИ	4.142.042.315	4.142.042.315	0,00
ПАЗАРНА КАПИТАЛИЗАЦИЈА НА ОБВРЗНИЦИ	7.434.112.350	11.820.276.157	59,00
ПАЗАРНА КАПИТАЛИЗАЦИЈА НА ДРУГИ ХВ	314.027.041	314.042.820	0,01
ВКУПНО ПАЗАРНА КАПИТАЛИЗАЦИЈА	186.721.573.210	191.020.057.591	2,30
МБИ10	4.463,98	4.262,97	-4,50
ОМБ	133,11	132,78	-0,25
БРОЈ НА КОТИРАНИ ДРУШТВА	100	100	0,00
БРОЈ НА ДЕНОВИ НА ТРГУВАЊЕ	20	19	-5,00

СТРУКТУРА НА ПРОМЕТ

Пазарен сегмент	Промет (денари)	Промет (ЕВРА)	% на учество	Број на трансакции
Официјален пазар	427.379.574	6.927.777	89,78	1.427
Редовен пазар	929.000	15.060	0,20	4
Блок трансакции	47.737.316	773.760	10,03	5
Вкупно	476.045.890	7.716.596	100,00	1.436



МЕСЕЧЕН СТАТИСТИЧКИ БИЛТЕН

НАЈТРГУВАНИ АКЦИИ НА ОФИЦИЈАЛЕН ПАЗАР

Хартија од вредност	Макс (денари)	Мин (денари)	Просечна цена (денари)	Количина	Промет во БЕСТ во денари	Промет во ЕВРА	% Учество во прометот	Број на транс.	Пазарна капитализација (денари)
Комерцијална банка Скопје	6.399,00	5.805,00	6.056,02	13.082	78.821.451	1.277.696	25,92	399	13.406.566.046
Гранит Скопје	1.020,00	951,00	997,93	63.349	63.602.290	1.031.123	20,92	256	2.994.592.575
Макпетрол Скопје	72.700,00	66.500,00	68.139,46	704	48.191.453	781.164	15,85	161	7.638.368.538
Алколоид Скопје	12.850,00	12.000,00	12.454,85	3.536	43.971.583	712.768	14,46	194	17.607.302.269
НЛБ Банка АД Скопје	16.750,00	16.100,00	16.375,16	1.126	18.408.002	298.382	6,05	63	13.752.090.222
Стопанска банка Скопје	1.184,00	1.080,00	1.114,34	11.521	12.803.604	207.555	4,21	73	20.664.996.039
УНИ Банка Скопје	2.089,00	1.900,00	2.003,79	4.687	9.332.817	151.273	3,07	46	1.133.272.457
Македонски Телеком Скопје	320,00	300,00	315,18	14.944	4.719.943	76.510	1,55	34	30.530.401.757
Македонијатурист Скопје	4.999,00	4.450,00	4.549,49	935	4.227.418	68.524	1,39	21	2.057.723.850
ТТК Банка Скопје	1.325,00	1.200,00	1.266,08	3.101	3.950.633	64.046	1,30	40	1.134.860.000
Останати				27.581	16.038.933	259.988	5,27	130	63.823.522.547
Вкупно				144.566	304.068.127	4.929.028	100,00	1.417	174.743.696.299

АКЦИИ НА ОФИЦИЈАЛЕН ПАЗАР— НАЈГОЛЕМ ПОРАСТ/ПАД

Акција	Просечна цена (денари) 30.04.2020	Просечна цена (денари) 31.05.2020	% на промена
НАЈГОЛЕМ ПОРАСТ			
РЖ Економика Скопје	48,00	68,00	41,67
Фершпед Скопје	53.460,00	59.500,00	11,30
Фустеларко Борец Битола	1.080,00	1.200,00	11,11
УНИ Банка Скопје	1.950,00	2.075,64	6,44
Стопанска банка Скопје	1.115,00	1.183,55	6,15
НАЈГОЛЕМО ОПАЃАЊЕ			
Макстил Скопје	84,00	66,00	-21,43
ТТК Банка АД Скопје	1.396,60	1.250,00	-10,50
Македонијатурист Скопје	4.987,13	4.550,00	-8,77
Стопанска банка Битола	3.025,00	2.765,00	-8,60
Комерцијална банка Скопје	6.419,86	5.882,48	-8,37

ПРЕГЛЕД НА ТРГУВАЊЕ СО ОБВРЗНИЦИ

	МАКС (%)	МИН (%)	Последна просечна дневна цена (%)	Последен датум на тргување	Обем (ХВ во ЕВРА)	Промет (денари)	Промет (ЕВРА)	Принос до достасување на обврзницата *
Р. Македонија - државна обврзница DO2019/04-0234	101,00	101,00	101,00	15.5.2020	10.000	101.000.000	1.637.107	3,11%
Р. Македонија - државна обврзница DO2020/02-0235	98,80	98,80	98,80	21.5.2020	1.119	11.055.720	179.200	3,00%
Р. Македонија - државна обврзница DO2019/11-0834dk	100,00	100,00	100,00	27.5.2020	707	7.070.000	114.596	2,55%
Р. Македонија - државна обврзница DO2019/15-1134	100,00	100,00	100,00	21.5.2020	352	3.520.000	57.055	3,00%
Р. Македонија - денационализација 15	99,00	99,00	99,00	05.5.2020	1.418	86.608	1.404	2,35%
Р. Македонија - денационализација 16	98,90	98,90	98,90	05.5.2020	407	24.833	403	2,33%
Р. Македонија - денационализација 17	98,00	98,00	98,00	26.5.2020	5.054	305.570	4.953	2,54%
Р. Македонија - денационализација 18	98,70	98,70	98,70	21.5.2020	4.085	248.715	4.032	2,32%

*Моделот на калкулација го покажува годишниот просечен принос до достасување на обврзници со рок на достасување над 1 година и е прилагоден на карактеристиките на обврзниците. Датум на пресметување 31.05.2020 година, со последната просечна цена на тргување на обврзниците



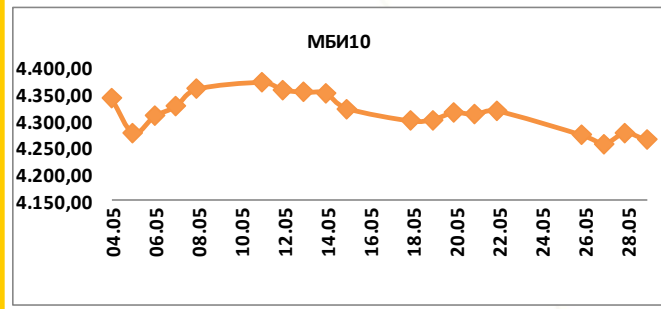
МЕСЕЧЕН СТАТИСТИЧКИ БИЛТЕН

Вредност на 31.05.2020 **4.262,97**

Максимална вредност во Мај (11.05.2020) 4.371,97

Минимална вредност во Мај (27.05.2020) 4.256,00

% на промена од 30.12.2019 -8,30%



Се за Македонскиот Берзански Индекс МБИ10 на:
<http://www.mse.com.mk/Indices.aspx?Index=MBI10>

Елементи на МБИ10

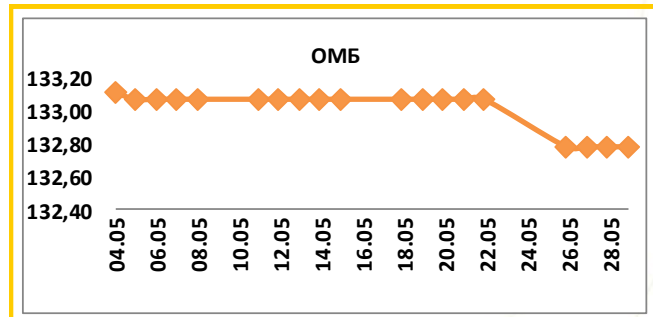
Елементи на МБИ10	Вкупен промет (денари)	Обем	Број на трансакции	Последна дневна просечна цена	% на месечна промена на цена
Алколоид Скопје	53.971.583	4.336	195	12.301,16	-2,97
Гранит Скопје	63.602.290	63.349	256	975,00	-3,60
Комерцијална банка Скопје	88.942.431	14.821	400	5.882,48	-8,37
Макпетрол Скопје	48.191.453	704	161	67.967,90	-4,41
Македонијатурист Скопје	4.227.418	935	21	4.550,00	-8,77
Стопанска банка Скопје	12.803.604	11.521	73	1.183,55	6,15
ТТК Банка Скопје	7.860.633	6.229	41	1.250,00	-10,50
Македонски Телеком Скопје	4.719.943	14.944	34	318,56	5,29
Стопанска банка Битола	1.801.319	623	13	2.765,00	-8,60
НЛБ Банка Скопје	34.808.002	2.126	64	16.102,00	-4,74

ОМБ**Вредност на 31.05.2020** **132,78**

Максимална вредност во Мај (04.05.2020) 133,11

Минимална вредност во Мај (26.05.2020) 132,78

% на промена од 30.12.2019 -0,10%



Се за Индексот за обврзници на Македонската берза ОМБ на:
<http://www.mse.com.mk/Indices.aspx?Index=OMB>

Елементи на ОМБ

Елементи на ОМБ	Вкупен промет (денари)	Обем	Број на трансакции	Последна дневна просечна цена	% на месечна промена на цена
Обврзници на РМ за денационал. (RMDEN10)	0	0	0	99,00	0,00
Обврзници на РМ за денационал. (RMDEN11)	0	0	0	99,00	0,00
Обврзници на РМ за денационал. (RMDEN12)	0	0	0	99,50	0,00
Обврзници на РМ за денационал. (RMDEN13)	0	0	0	99,00	0,00
Обврзници на РМ за денационал. (RMDEN14)	0	0	0	99,20	0,00
Обврзници на РМ за денационал. (RMDEN15)	86.608	1.418	1	99,00	0,00
Обврзници на РМ за денационал. (RMDEN16)	24.833	407	1	98,90	-0,10
Обврзници на РМ за денационал. (RMDEN17)	305.570	5.054	1	98,00	-1,01
Обврзници на РМ за денационал. (RMDEN18)	248.715	4.085	2	98,70	0,00

МЕСЕЧЕН СТАТИСТИЧКИ БИЛТЕН

ПОКАЗАТЕЛИ ЗА КОТИРАНИТЕ ДРУШТВА ОД МБИ10

Друштво	Коефициент цена на акција/ добивка по акција ¹	Дивиденден принос ²	Учество на странски инвеститори во основна главнина во Мај 2020	Учество на странски инвеститори во основна главнина во Април 2020	Промена
Алколоид АД Скопје	16,92	3,00%	2,98%	2,97%	0,01%
Гранит АД Скопје	9,85	3,42%	4,72%	5,04%	-0,32%
Комерцијална банка АД Скопје	7,31	9,39%	3,25%	3,24%	0,01%
Макпетрол АД Скопје	8,67	1,93%	1,17%	1,24%	-0,07%
Македонијатурист АД Скопје	19,39	4,99%	0,80%	0,80%	0,00%
Стопанска банка АД Скопје	7,74	6,95%	92,36%	92,38%	-0,02%
ТТК Банка АД Скопје	10,18	9,05%	1,25%	1,25%	0,00%
Македонски Телеком АД Скопје	19,98	5,90%	1,48%	1,48%	0,00%
Стопанска банка АД Битола	63,71	0,00%	3,28%	3,33%	-0,05%
НЛБ Банка АД Скопје	7,53	0,00%	87,89%	87,88%	0,01%

[1] Цена на акција на последен ден на тргување/Добивка по акција.

[2] Показателите се пресметани со користење на податоци од последните објавени финансиски извештаи и последната исплатена дивиденда.

СТРАНСКИ ИНВЕСТИТОРИ НА ОФИЦИЈАЛНИОТ ПАЗАР НА БЕРЗАТА

Мај 2020	Странски правни лица инвеститори Мај 2020	Странски физички лица инвеститори Мај 2020	Вкупно странски инвеститори Мај 2020	Вкупно странски инвеститори Април 2020	Промена
Акции ³	34,83%	1,18%	36,01%	36,08%	-0,07%
Обврзници ⁴	0,12%	0,05%	0,17%	0,17%	0,00%
Вкупно Официјален пазар	33,65%	1,14%	34,79%	34,86%	-0,07%

[3] Состојба на последен ден на тргување во месецот, според податоците добиени од Централниот депозитар за хартии од вредност, а која се однесува на учество на странските инвеститори во вкупната главнина на друштвото

[4] Состојба на последен ден на тргување во месецот, според податоците добиени од Централниот депозитар за хартии од вредност, а која се однесува на учество на странските инвеститори во вкупната номинална вредност на обврзниците

УЧЕСТВО НА СТРАНСКИТЕ И ДОМАШНИТЕ ИНВЕСТИТОРИ ВО ВКУПНИОТ ПРОМЕТ НА БЕРЗАТА⁵

	КУПУВАЊЕ % на учество	ПРОДАВАЊЕ % на учество
Странски физички лица	1,26%	4,66%
Странски правни лица	0,08%	0,30%
Вкупно странски	1,34%	4,96%
Домашни физички лица	50,47%	59,13%
Домашни правни лица	48,19%	35,90%
Вкупно домашни	98,66%	95,04%

[5] Состојба на последен ден на тргување во месецот, според податоците добиени од Централниот депозитар за хартии од вредност а која се однесува на учеството на странските и домашните инвеститори во вкупниот промет остварен на Берзата.

ПРОМЕТ НА ЧЛЕНКИТЕ НА МАКЕДОНСКА БЕРЗА ВО ДЕНАРИ

Членка	Членка	% Класично тргување		Блокови	% Блокони		% Јавни берзански аукции		% Јавна понуда		Вкупно
		Класично тргување	Класично тргување		Блокони	Блокони	Јавна понуда	Јавна понуда			
ИЛИРИКА ИНВЕСТМЕНТС АД Скопје	IL	273.703.074	31,95	20.000.000	20,95	0	0,00	0	0,00	293.703.074	
Комерцијална банка АД Скопје	KB	195.990.569	22,88	20.241.960	21,20	0	0,00	0	0,00	216.232.529	
Еурохаус АД Скопје	EH	181.646.974	21,21	32.800.000	34,35	0	0,00	0	0,00	214.446.974	
НЛБ Банка АД Скопје	TN	44.255.875	5,17	0	0,00	0	0,00	0	0,00	44.255.875	
ТТК Банка Скопје	TK	33.681.263	3,93	7.820.000	8,19	0	0,00	0	0,00	41.501.263	
ИНВЕСТИБРОКЕР АД Скопје	MI	39.797.104	4,65	0	0,00	0	0,00	0	0,00	39.797.104	
Шпаркасебанка АД Скопје	SP	11.431.437	1,33	14.612.672	15,31	0	0,00	0	0,00	26.044.109	
Стопанска банка АД Скопје	SB	22.024.699	2,57	0	0,00	0	0,00	0	0,00	22.024.699	
ИНОВО БРОКЕР АД Скопје	IN	21.416.238	2,50	0	0,00	0	0,00	0	0,00	21.416.238	
Еуростандард Банка АД Скопје	ES	18.235.156	2,13	0	0,00	0	0,00	0	0,00	18.235.156	
Фершпед Брокер АД Скопје	FR	14.434.758	1,69	0	0,00	0	0,00	0	0,00	14.434.758	
Вкупно		856.617.147	100,00	95.474.632	100,00	0	100,00	0	100,00	952.091.779	

Кај сите трансакции освен Јавните берзански аукции за државни хартии од вредност се применува двојно пресметување (и при купување и при продавање), со цел да е опфатено учеството на брокерските куќи во прометот и при вклучените трансакции. Со оглед на тоа што од 13-ти Јуни 2003 година од продажната страна при тргувањето со акции и удели во сопственост на државата се јавува Македонската Берза АД Скопје, нема да важи правилото на двојно пресметување кај државата, туку ќе се земе предвид само тргувањето од куповната страна.

МЕСЕЧЕН СТАТИСТИЧКИ БИЛТЕН

КАКО ПОТСЕТУВАЊЕ

Продуктот на Македонската берза **БЕСТНЕТ АНАЛИТИКА** е современ интернет сервис кој им помага на инвеститорите во градење на компетентни стратегии за вложување и носење на квалитетни инвестициски одлуки.

БЕСТНЕТ АНАЛИТИКА во себе содржи:

- Податоци за повеќе од **100** компании со кои се тргува на Македонската берза
- Повеќе од **70** најразлични финансиски показатели за компании и повеќе од **40** показатели за банки
- Следење и споредување на вредностите за последните **3** години
- Следење на резултатите по квартали
- Податоци во денари, евра и долари
- Податоци за исплатените дивиденди на компаниите за последните **4** години
- Податоци за најголемите акционери на компанијата
- Податоци за органите на управување на компанијата
- Податоци за поврзаните компании
- Споредување и следење на поголем број на финансиски показатели
- Следење на показателите по сектори и индустриски гранки
- Графички приказ на техничките индикатори
- Преку **40** технички индикатори и осцилатори
- Следење на вложувањата, утврдување на нивната моментална вредност
- Пресметка на добивките/загубите на нереализираните трансакции
- Пресметка на добивките/загубите од извршените тргувања
- Симулирани портфолија

Шифра на XB	Датум на трансакција	Број на трансакција	Количина	Куповна вредност - вкупно (во ден.)	Датум на последна цена	Последна просечна цена	Вкупна вредност (во ден.)	Нереализирана добивка / загуба (во ден.)	% промена од купување на XB	% од вредноста на вкупните вложувања	
скратен преглед на поединечна трансакција											
ГРНТ	17.02.2009	X52515136						1.800.000,00	133,33%	3,74%	
TEL	11.06.2009	1235649	600,00	360.000,00	21.01.2008	653,11	391.866,00	31.866,00	8,85%	1,00%	
детален преглед на поединечна трансакција											
Македонски Телеком Скопје (TEL)											
Тип на хартија	Share			Куповна вредност - вкупно (во ден.)			360.000,00				
Датум на трансакција	11.06.2009			Датум на последна цена			21.01.2008				
Број на трансакција	1235649			Последна просечна цена			653,11				
Количина	600,00			Нето вредност (во ден.)			391.866,00				
Куповна цена (во ден.)	600,00			Вкупна вредност (во ден.)			391.866,00				
Номинална вредност	0,00 MKD			Акмулирана камата (во ден.)			0,00				
Куповна вредност (во ден.)	360.000,00			Нереализирана добивка / загуба (во ден.)			31.866,00				
Купена акумул. камата (во ден.)	0,00			% промена од купување на XB			8,85%				
Трансакциони трошоци (во ден.)	500,00			% од вредноста на вкупните вложувања			1,00%				
P.Македонија - денационализирана 01 (PMDEN01)											
Тип на хартија	Bond			Куповна вредност - вкупно (во ден.)			107.092,08				
Датум на трансакција	11.07.2008			Датум на последна цена			27.11.2007				
Број на трансакција	1919			Последна просечна цена			85,08				
Количина	2.250,00			Нето вредност (во ден.)			116.662,50				
Куповна цена (во %)	77,50			Акмулирана камата (во ден.)			1.225,88				
Номинална вредност	1,00 EUR			Вкупна вредност (во ден.)			117.888,35				
Куповна вредност (во ден.)	106.689,77			Нереализирана добивка / загуба (во ден.)			11.198,57				
Купена акумул. камата (во ден.)	402,31			% промена од купување на XB			10,00%				
Трансакциони трошоци (во ден.)	500,00			% од вредноста на вкупните вложувања			0,30%				
TOTAL				36.067.092,08			62.684.319,35			26.617.629,57	
										100,00%	


Опис на XB	Податоци од тргувањето
Лазарен сегмент	Официјален пазар
Лазарен подсегмент	Берзанска котација - обични акции
Тип на XB	Обични акции
ISIN број	MKALK4101011
Вкупна издадени XB	1431353
Шифра на XB	ALK
Номинална вредност	25,56 EUR
Движења на цената и прометот	
Највисока цена во пос. 52 недели	4.599,00
Најниска цена во пос. 52 недели	3.799,00
% промена во посл. 30 дена	8,48%
% промена во посл. 3 месеци	6,98%
% промена во посл. 6 месеци	0,80%
% промена во посл. 1 година	-4,07%
Просечен дневен промет во пос. 30 дена	645.146,23
Просечен дневен промет во пос. 3 месеци	812.362,12
Просечен дневен промет во тековната година	626.836,29
Просечен дневен промет во пос. 52 недели	1.304.591,88
Показатели по акција за издавачот	
Коефициент цена / добивка	10,43
Дивиденден принос	3,98%
Коефициент цена / Книговодствена вредност по акција	0,91
Коефициент цена / Акмулирана добивка по акција	2,62
Коефициент цена / Приходи од продажба	1,01
Коефициент цена / парични приливи од оперативни активности	13,59
Коефициент цена / оперативна добивка	8,93
Коефициент цена / EBITDA	6,35
Највисок P/E во пос. 52 недели	11,46
Најнисок P/E во пос. 52 недели	9,47
Нето добивка по акција за пос. 12 месеци	430,59
Коефициент цена / добивка за пос. 12 месеци	9,77

Повеќе информации на : www.bestnet.com.mk



КомРау апликација на Комерцијална банка

ТВОЈОТ МОБИЛЕН ПАРИЧНИК



комерцијална Банка
аd скопје



mastercard.

Со новата апликација на **Комерцијална банка** повеќе не мора да носиш паричник со себе. Сега со **KomPay** можеш едноставно и сигурно да плаќаш со твојот мобилен телефон. Симни ја бесплатно од Google Play и искористи го промотивниот период за бесплатна дигитализација на две **Mastercard®** картички. Апликацијата е достапна за мобилни телефони со најмалку Android™ 4.4 и NFC технологија. За повеќе информации посети ја нашата веб-страница или некоја од нашите филијали.

Android е заштитен знак на Google LLC.

www.kb.com.mk
контакт центар: (02) 3 296 800